

**21.10.2008.**

**Vol.5 , Broj 42.**

Ministarstvo poljoprivrede ,  
 šumarstva i vodoprivrede  
 Republike Srbije

Izveštaj pripremio : Institut  
 za primenu nauke u poljo-  
 privredi











Email:  
 office@stips.minpolj.sr.gov.yu

telefon:  
 011-  
 3616280

**42**

[www.stips.minpolj.sr.gov.yu](http://www.stips.minpolj.sr.gov.yu)

## ŽIVA STOKA, ŽITARICE I STOČNA HRANA

Dešavanja na tržištu goveda protekle sedmice		<b>1</b>
Visoke cene prasadi i tovnih svinja		<b>2</b>
Pregled cena žive stoke na stočnim pijacama		<b>3</b>
Cene žive stoke u klanicama		<b>4</b>
Prikaz cena stoke u EU		<b>5</b>
Cene žive stoke na pijacama u Crnoj Gori		<b>6</b>
Žitarice i stočna hraniva		<b>7</b>
Nedeljni prikaz cena žitarica i stočne hrane		<b>8</b>
Promet robe na produktnoj berzi u Novom Sadu		<b>9</b>
Svetsko tržište pšenice, kukuruza i stočne hrane		<b>10</b>

### Porast cene teladi i junadi kako HF tako i SM rase

Ponuda svih kategorija goveda na stočnoj pijaci u Čačku je protekle nedelje bila izuzetno slaba. Slabija ponuda dovela je do rasta cena teladi pa je dominantna cena za muška grla iznosila 270 din/kg, dok je za kilogram žive vage ženskih grla SM rase trebalo izdvojiti 220 din/kg.

U klanicama južno-banatskog okruga reporteri STIPS-a evidentirali su rast cene junadi kako SM tako i HF rase, a ponuda je bila dobra posebno junadi SM rase.

U odnosu na predhodnu sedmicu u Vranju su na stočnoj pijaci skuplja telad SM rase telesne mase do 160 kilograma pa je sa prošlonedeljnih 240 protekle sedmice dominantna cena iznosila 250 din/kg, ali je to ipak samo posledica povećanja kursa evra (jer već nekoliko proteklih sedmica cena je između 3 i 3,1 €/kg žive vage kod muških teladi, a oko 2,4 do 2,5 €/kg za ženska grla).

I u klanicama pčinjskog okruga protekle

sedmicu karakterišu povećanja cena i to teladi 80-160 kg SM rase sa 220 na 230 din/kg i tovnih bikova SM rase preko 500 kg težine sa 160 na 165 din/kg.

I na pijaci žive stoke u Obrenovcu su junad skuplja u proseku za 5 do 10 din/kg u odnosu na prošlu sedmicu a ponuda kako teladi tako i junadi je uglavnom na prošlonedeljnom nivou.

Subotičku stočnu pijacu karakteriše veoma slaba ponuda svih kategorija goveda, a trgovina kako teladi tako i junadi se pretežno odvija na farmama i imanjima odgajivača severno-bačkog okruga.

Sličnu situaciju zabeležili su reporteri STIPS-a iz Kikinde jer je stočna pijaca bila gotovo prazna, a razlog nalaze u preuzetosti poljoprivrednih proizvođača radovima u polju, što skidanjem ovogodišnje letine što pripremom zemljišta za predstojeću setvu.

## Visoke cene prasadi, tovnih svinja i krmača za klanje

Dominantna cena prasadi se predhodne sedmice kretala od 170 do 180 dinara za kilogram žive mere u zavisnosti od kategorije, dok se najčešća cena tovnih svinja kretala od 140 din/kg za grla preko 130 kilograma do 160 din/kg za grla telesne mase od 80 do 130 kilograma. U kategoriji krmača za klanje dominirao je iznos od 120 din/kg ali je varirala od obima ponude i tražnje i kvaliteta grla koji se prodavao od minimalnih 80 din/kg u Kikindi do čak 150 din/kg u Kraljevu.

U poredjenju sa istim periodom predhodne godine dominantna cena tovnih svinja telesne mase 80 do 130 kilograma skočila je za 72 %.

U odnosu na isti period predhodne godine porast cene od 80% zabeležen je u kategoriji prasadi kako grla do 15 kg tako i grla do 25 kilograma, što se može videti i na datom grafikonu.

Kao razlog ovakvih dešavanja na

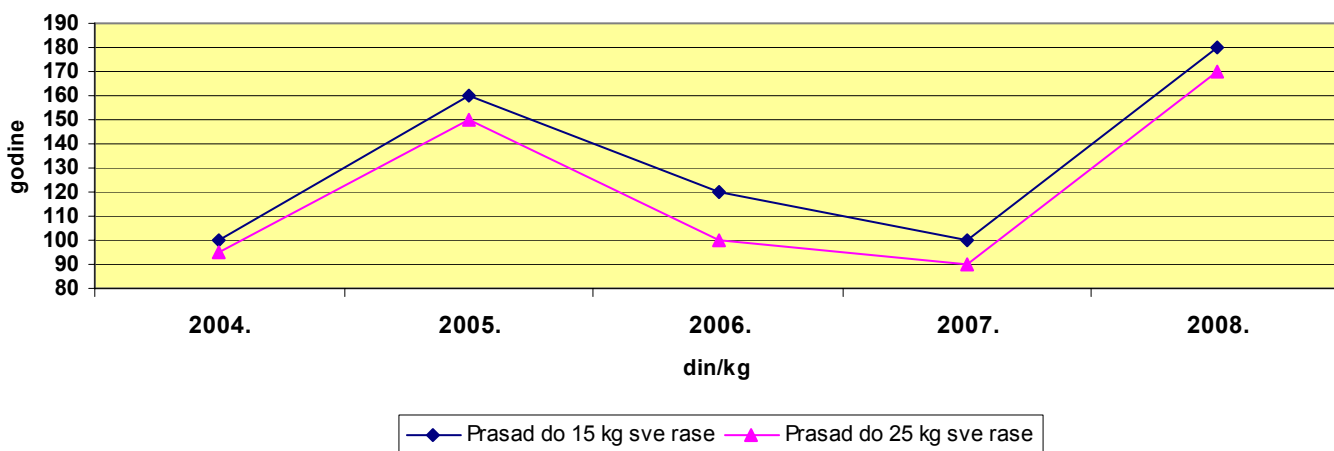
tržištu svinja u Srbiji proizvođači i trgovci živom stokom navode smanjen broj grla ove vrste domaćih zivotinja, dosta niske cene predhodnih nekoliko godina i jako nepovoljan disparitet cena žive stoke i stočnih hraniva.

Očekivanja su da će se u narednom periodu tržište stabilizovati zbog pada cene kukuruza, ali su takodje očekivanja kako prodavaca tako i kupaca da se to neće dogoditi skoro pošto u narednom periodu nailazi talas porodičnih slava i tradicionalnog "svinjokolja".

Moramo napomenuti i činjenicu da do porasta cena nije došlo samo u našoj zemlji već i u zemljama okruženja.

Prema podacima TISUP-a u Hrvatskoj je cena prasadi telesne mase od 25 do 35 kilograma početkom oktobra iznosila od 160 do 170 din/kg, dok je po podacima AMIS-a cena prasadi u Crnoj Gori u istom periodu iznosila u proseku 270 din/kg.

Uporedna cena prasadi u prvoj nedelji oktobra 2004, 2005, 2006, 2007 i 2008. godine



## Dominantna cena jagnjadi 180 din/kg

Prema izveštaju reportera STIPS-a, broj grla jagnjadi koji se mogao pazariti na pijacama u Srbiji bio je uobičajen za ovaj period godine, a dominantna cena je protekle sedmice iznosila 180 din/kg. To je prvenstveno zavisilo od rase i kvaliteta grla, a prodajna cena varirala od 160 din/kg u Kraljevu do čak 200 dinara za kilogram na pijaci žive stoke u Pirotu.

Ovce su se mogle pazariti najčešće po ceni od 110 din/kg, a ponuda je protekle sedmica bila uobičajena.

Ovnovi za priplod su se prodavali po dominantnoj ceni od 120 din/kg što je nešto niža cena u odnosu na predhodni period u proseku za 10 din/kg.

U ponudi šilježadi, dviski, jaradi i koza nije bilo značajnijih promena na većini stočnih pijaca u Srbiji kako po pitanju ponude i prodaje tako i po pitanju minimalnih, maksimalnih i dominantnih cena.

**Cene žive stoke - stočne pijace u Srbiji za period 13-19.10.2008. godine**

Jedinica mere din/kg	Težina/ uzrast	Rasa	Centralna Srbija										Vojvodina						Dominantna cena Srbija				
			Beograd	Obrenovac	Čačak	Kragujevac	Krajijevo	Loznica	Niš - Beljin	Piroć	Požarevac	Smederevo	Vranje	Zajčar	Kikinda	Novi Sad	Pančevo	Sombor		S.Mitrovica	Subotica	Zrenjanin	
Dviske	sve		140	---	130	120	135	---	---	---	---	---	---	---	---	---	---	---	---	---	---	---	130
Jagnjad	sve		180	170	160	160	170	180	200	180	180	190	---	---	---	---	---	---	---	---	---	---	180
Jarići	sve		---	150	150	140	150	170	150	160	160	140	---	---	---	---	---	---	---	---	---	---	150
Junad	HF	do 300 kg	---	---	120	---	---	---	---	---	---	---	---	---	---	---	---	---	---	---	---	---	---
Junad	SM	do 300 kg	175	---	150	160	---	150	160	---	160	155	---	---	---	---	---	---	---	---	---	---	160
Junad	sve	>480 kg	170	160	130	160	---	150	---	---	---	165	150	---	---	---	---	---	---	---	---	---	160
Koze	sve		90	---	80	90	90	90	---	70	---	80	70	---	---	---	---	---	---	---	---	---	90
Krave za klanje	HF		---	---	---	---	---	---	---	---	---	---	---	---	---	---	---	---	---	---	---	---	90
Krave za klanje	SM		---	90	90	100	---	---	90	110	---	100	90	---	---	---	---	---	---	---	---	---	90
Krmače za klanje	sve	>130 kg	140	130	---	150	120	100	---	120	120	125	---	---	---	---	---	---	---	---	---	---	120
Ovca	sve		110	100	110	110	110	100	80	100	110	100	90	---	---	---	---	---	---	---	---	---	110
Ovnovi za priplod	sve		140	120	130	110	---	---	---	110	---	120	120	---	---	---	---	---	---	---	---	---	120
Prasad do 15 kg	sve		190	170	150	---	170	180	200	165	180	180	200	---	---	---	---	---	---	---	---	---	180
Prasad do 25 kg	sve		180	160	150	160	160	170	200	165	170	170	200	---	---	---	---	---	---	---	---	---	170
Priplodne junice	sve		---	---	---	---	---	---	---	---	---	---	---	---	---	---	---	---	---	---	---	---	---
Priplodne krave	HF		---	---	---	---	---	---	---	---	---	---	---	---	---	---	---	---	---	---	---	---	---
Priplodne krave (din/grlu)	SM		---	---	---	---	---	---	---	---	---	---	180	---	---	---	---	---	---	---	---	---	---
Šilježad	sve		140	---	140	140	150	---	---	140	130	---	140	---	---	---	---	---	---	---	---	---	140
Telad	HF	80-160 kg	210	---	210	---	---	---	---	---	---	---	---	---	---	---	---	---	---	---	---	---	---
Telad	SM	80-160 kg	260	270	250	260	260	240	230	210	---	250	240	---	---	---	---	---	---	---	---	---	---
Tovljenici	sve	80-130 kg	170	160	140	---	165	150	---	165	160	150	---	---	---	---	---	---	---	---	---	---	160
Tovljenici	sve	>130 kg	160	150	100	165	---	140	---	130	140	130	140	---	---	---	---	---	---	---	---	---	140

**Klanične cene žive stoke u Srbiji po okruzima za period 13-19.10.2008. godine**

Jedinica mere din/kg	Težina/ uzrast	Rasa	Grad Beograd	Braničevski	Jablanski, Pcinjski	Južno - bački	Južno - banatski	Mačvanski, Kolubarski	Nišavski, Toplički	Podunavski	Rasinski	Raški	Severno - bački	Severno-banatski	Srednj-banatski	Sremski	Zaječarski, Borski	Zapadno - bački	Zlatiborski, Moravski	Šumadijski, Pomoravski	Dominantna cena Srbija		
Bikovi	>500 kg	HF	---	145	---	---	170	---	130	---	---	---	155	155	---	---	120	---	---	---	120	155	
Bikovi	>500 kg	SM	---	165	165	---	180	165	140	170	150	---	160	165	140	---	150	---	160	150	150	165	
Jagnjad			---	170	170	160	150	160	160	160	160	---	180	180	170	170	150	---	170	150	150	170	
Jarad			---	---	---	---	---	---	---	---	---	---	---	140	---	---	---	---	---	---	---	---	---
Junad	350-480		172.8	---	145	150	---	140	150	---	150	---	165	165	160	165	---	---	---	---	---	---	150
Junice			---	130	130	130	130	140	---	150	130	---	140	160	130	---	120	---	---	---	120	130	
Koze			---	---	---	---	---	---	---	---	---	---	---	70	---	---	---	---	---	---	---	---	---
Krave za klanje			92	90	100	---	90	100	80	105	110	---	---	110	90	90	105	---	90	105	105	90	
Ovce			---	90	90	90	80	100	90	100	110	---	---	90	90	---	100	---	---	---	100	90	
Prasad	< 25 kg		---	175	150	160	150	175	160	160	150	---	200	200	190	170	160	---	170	160	160	160	
Telad	80-160 kg	SM	---	230	230	---	---	250	230	240	270	---	---	290	220	260	250	---	260	250	250	230	
Tovljenici I klasa	90-120 kg		178.2	175	160	175	180	170	140	170	160	---	170	175	140	170	150	---	160	150	150	170	
Tovljenici II klasa	90-120 kg		---	150	150	140	170	130	130	140	130	---	160	170	130	---	140	---	---	140	140	140	
Tovljenici	>120 kg		148	125	120	110	153	110	120	105	110	---	135	150	---	---	140	---	---	140	140	110	
Štiježad			---	120	130	---	---	---	---	---	130	---	---	120	140	---	130	---	---	---	130	130	

**COMMISSION EUROPEENNE** Datum **06.10.08**  
 Direction générale de l'Agriculture Od: **12.10.08**  
**D2. Viandes bovine, porcine, ovine et aviculture** CENE NA TRŽIŠTU ZEMLJE ČLANICE

**CENE STOKE ZA KLANJE U EU**  
**PRIX DE MARCHÉ - ETATS MEMBRES**  
**MARKET PRICES - MEMBER STATES**

(EURO/100kg P.C./DW)	BE	BG	CZ	DK	DE	EE	GR	ES	FR	IE	IT	CY	LV	LT	LU	HU	MT	NL	AT	PL	PT	RO	SI	SK	FI	SE	UK	EU	Promena posljednj				
Junad U2	339.5		306.1	356.4	344.7	441.2	321.3	358.0	326.4	388.7		219.9	345.7		360.0	338.3	268.0	338.1	320.3	282.5	381.7	286.9	349.4	364.0	165	364.0							
Junad U3	318.5		296.9	356.8	341.5	438.1	338.4	344.0	331.0	381.0		338.8			350.7	339.7	276.5	329.9	323.5			296.5	349.8	350.4	368	350.4							
Junad R2	302.0		296.0	340.7	338.5	278.2	418.6	335.0	328.0	377.8	327.3	202.9	226.1	325.5	263.5	307.5	328.6	259.9	327.9	224.5	315.3	296.9	346.9	286.8	340.4	327.7	0.86	327.7					
Junad R3	270.8		286.2	345.2	333.7	280.3	416.7	320.4	321.0	321.5	345.9	200.8	229.5	319.9	263.1	358.3	316.0	331.5	267.3	320.3	232.8	318.8	301.7	340.3	294.2	341.4	325.9	0.95	325.9				
Junad O2	259.1		270.9	322.7	303.5	223.0	394.5	256.0	288.0	301.3	294.6	282.0	196.1	229.1	289.0	263.0	358.3	286.1	307.6	258.6	300.4	270.9	289.1	282.1	289.0	270.0	316.3	284.3	0.41	284.3			
Junad O3	245.5		274.9	310.8	306.0	221.1	389.4	304.6	283.0	302.1	279.8	282.0	196.1	221.9	287.6	263.8	358.3	279.3	315.9	258.9	302.7	225.6	298.0	270.8	292.6	277.0	324.5	297.3	0.17	297.3			
Junad	309.0		288.1	322.0	328.0	225.6	408.3	318.4	327.8	320.2	363.6	282.0	196.6	226.7	333.9	263.1	358.3	307.1	333.2	260.8	322.1	218.0	313.4	288.2	294.8	280.3	332.9	328.4	1.39	328.4			
Bikovi R3	282.2		230.8	299.0										237.6		301.7	268.3		301.7	268.3		209.8	312.5	266.3		266.3	266.7	3.72	266.7				
Bikovi	282.2		230.8	299.0										237.6		301.7	268.3		301.7	268.3		209.8	312.5	266.3		266.3	266.7	3.72	266.7				
Goveda U2										353.0	316.8					368.5									279.9	356.6	348.1	2.59	348.1				
Goveda U3										353.0	316.7					351.4										358.5	347.1	0.07	347.1				
Goveda U4										332.0	319.3					340.0										250.5	359.2	351.6	0.68	351.6			
Goveda R3										318.0	312.1					334.9										250.5	350.4	327.2	-0.82	327.2			
Goveda R4										303.0	312.6					325.1										284.0	352.3	337.8	-0.95	337.8			
Goveda O3										274.0	301.5					285.6							208.5	318.7		278.7	336.1	305.3	-1.92	305.3			
Goveda O4										268.0	302.0												206.9			279.6	340.6	323.5	-2.48	323.5			
Goveda										256.2	278.8	291.8											208.0	313.7		277.3	348.0	326.7	-1.23	326.7			
Krave R2	293.8									324.0	260.9					219.9											282.0	294.3	-2.56	294.3			
Krave R3	283.6		239.1	280.3	280.1	233.0	180.0	208.1	327.0	279.6	255.1				312.2	198.4						206.9	218.8	221.9		248.0	288.9	286.9	-0.99	286.9			
Krave O2	255.4		236.9	273.8	282.3	166.5			248.7	310.0	279.5				180.9	185.2						201.5	216.8	230.0		231.1	286.3	269.9	-1.79	269.9			
Krave O3	250.7		177.4	211.8	254.8	265.5	163.9	177.4	182.3	272.0	268.9	246.0			196.6	181.3	274.8	208.3	261.0	234.8	216.5	190.6	193.9	211.2	218.4	241.0	262.9	233.9	-3.16	233.9			
Krave O4	244.9		227.2	251.4	271.9	155.7			182.7	263.0	272.0				188.9	183.0	210.4		265.1	240.9	223.8	187.8	207.1	211.1	194.5	225.0	264.7	250.0	-0.79	250.0			
Krave P2	215.5		169.3	183.2	186.6	215.3	153.1		166.4	271.0	229.7	206.8	157.0	175.8	177.3	244.2	189.8	219.0	213.2	185.3	151.3	178.3	165.2	176.7	182.3	190.0	209.5	201.9	-1.26	201.9			
Krave P3	202.7		150.3	222.1	230.0	149.6	112.3	176.7	242.0	262.3	217.8	157.0	174.9	184.8	264.6	158.6						200.0	185.5	176.7	182.3	227.6	226.8	-1.23	226.8				
Krave	251.3	170.8	170.8	223.6	258.7	155.2	168.4	182.1	270.3	264.5	222.9	157.0	173.9	180.3	282.0	158.4						199.9	186.5	194.4	201.6	222.2	254.4	243.2	-1.42	243.2			
Junice U2	349.0									304.1	328.6					370.6											215.4	360.0	365.6	0.64	365.6		
Junice U3	330.0		260.5	334.1	324.4					325.2	394.0	325.7	47.3													284.1	359.9	364.8	0.44	364.8			
Junice R2	284.0		244.3	283.3	319.5					266.8	337.0	319.9	389.5													255.6	347.6	324.7	0.66	324.7			
Junice R3	268.0		242.6	321.9	315.4					408.4	312.8	338.0	318.5	405.3												286.0	350.0	331.0	0.29	331.0			
Junice R4	233.8		326.2	308.7						243.3	316.0	320.5			217.6											282.3	351.1	329.8	0.07	329.8			
Junice O2	224.7		248.8	261.5	228.3	385.7	284.8	275.0	302.8	251.0			191.4	192.0	243.8	217.1					317.9	218.9	249.8	222.6	258.3	229.2	321.2	267.3	-0.26	267.3			
Junice O3	221.8		271.6	268.0	226.1	369.7	286.6	290.0	305.5	255.3	244.0	188.2	208.0	298.1	212.0							217.5	253.8	221.8	265.0	263.6	335.5	279.9	-1.64	279.9			
Junice O4	263.8		271.0	192.3	320.8	283.0	305.2			244.0	193.2	208.4														232.5	266.4	305.5	-0.27	305.5			
Junice	311.8		233.7	280.3	295.9	224.4	382.5	304.2	353.1	314.4	401.9	244.0	190.5	206.5	327.4	222.8	293.5	271.4	300.8	229.1	330.6	244.0	271.6	227.3	254.2	266.4	345.0	326.1	0.01	326.1			
Poluitke	270.8	170.8	248.6	277.4	294.2	195.8	365.7	292.8	297.3	301.1	346.5	235.2	188.8	206.8	312.5	196.7	258.8	298.4	236.7	290.2	197.7	280.6	228.0	249.9	256.6	328.6	297.6	-0.01	297.6				
Promena posljednje nedelje	-15	-10.1	2.2	0.2	2.0	3.7	3.1	3.0	-0.8	-4.4			-3.9	-6.3	-0.5	-6.0		-2.4	3.8	-3.2	0.8	-3.4	1.2	2.8	-2.5	0.9	0.7	-0.01					

Izvor: EU Komisija

**Cene žive stoke – stočne pijace u Crnoj Gori  
za period 9-15.10.2008.godine**

Naziv životinje	Težina/uzrast	Rasa	Jedinica mere	Dominantne cene (u €)						
				Bar	Berane	Bjelo Polje	Nikšić	Pijevlja	Podgorica	Prosek CG
Telad	80-160 kg	SIM	kg.	~	2.8	3.2	~	3	~	3
Telad	80-160 kg	ostala	kg.	2.9	2.6	3.1	3.15	2.9	3.2	2.98
Junad	do 300 kg	ostala	kg.	~	~	1.6	2.4	2.5	2.2	2.18
Junad	više od 300 kg	SM	kg.	1.8	1.5	~	1.9	1.6	~	1.7
Krave za klanje		SIM	kg.	~	1	~	~	~	~	1
Krave za klanje		ostale	kg.	0.9	0.8	0.8	1	1	1.1	0.93
Prasad		sve rase	kg.	~	~	3.1	3.5	~	3.4	3.33
Jagnjad		sve rase	kg.	2.5	2.3	2.2	2.3	2.3	~	2.32
Šilježad		sve rase	kg.	~	~	~	~	~	2.2	2.2
Ovce za klanje		sve rase	kg.	~	~	~	1.65	1.3	1.6	1.52
Ovovi		sve rase	kg.	~	~	~	2	~	1.9	1.95
Jarad		sve rase	kg.	~	2.2	2.4	2.75	~	~	2.45
Priplodne ovce		sve rase	grlo	70	100	130	110	90	110	101.67
Priplodne koze		sve rase	grlo	~	80	~	90	~	85	85
Priplodne junice		HF	grlo	~	~	~	1200	~	~	1200
Priplodne junice		Smeđa	grlo	~	1500	~	~	1000	960	1153.3
Priplodne krave		HF	grlo	1050	~	~	1300	~	1200	1183
Priplodne krave		Smeđa	grlo	~	1500	~	~	1000	1100	1200
Priplodne krave		melez	grlo	~	700	750	650	750	700	710

1 Euro = 81,54 Dinara

Izvor: TISUP





## Žitarice i stočna hrana

Na pijacama je kukuruz pakovan u džakove imao dominantnu cenu od 13 din/kg kao i predhodne sedmice.

Kukuruz u rinfuznom obliku se na pijacama prodavao po ceni koja je varirala od minimalnih 6.5 din/kg u Subotici do maksimalnih 11 din/kg u Sremskoj Mitrovici, a ponuda je bila slaba. Prodaja kukuruza u klipu je zabeležena na četiri pijace i cena se kretala u intervalu od 5 din/kg u Novom Sadu do 8 din/kg u Loznici.

Nastavljen je trend dobre ponude pšenice pakovane u džakove, a prodavala se po ceni od 12 din/kg u Vranju do maksimalnih 20 din/kg u Pirotu.

Pšenica u rinfuznom obliku se mogla kupiti na četiri pijace i cena je varirala od 13 din/kg u Sremskoj Mitrovici do 16 dinara za kilogram u Čačku. Pšenica koja se prodavala u silosima imala je dominantnu cenu od 14 din/kg, a ponuda je bila jako slaba.

Reporteri STIPS-a su na pijacama zabeležili prosečnu ponudu stočnog ječma pakovanog u džakove a cena je varirala od 13 din/kg u Sremskoj Mitrovici do 25 din/kg u Vranju. Stočni ječam u rinfuznom obliku

se na pijaci najčešće mogao pazariti po ceni od 13 din/kg, a ponuda ovog stočnog hraniva je bila loša.

Cena lucerkinog sena u balama se na gazdinstvima prodavalo po ceni koja je varirala od minimalnih 8 din/kg u Loznici do 14 din/kg u Pančevu, Pirotu, Kikindi i Čačku. Ponuda ovog stočnog hraniva je na pijacama bila slaba a cena po kojoj se prodavalo se kretala od 10 din/kg u Loznici do 16 din/kg u Čačku.

Lucerkinovo brašno je u maloprodaji imalo prosečnu ponudu, a cena se kretala u intervalu od 11 din/kg u Somboru do čak 35 din/kg u Pančevu.

Sojina sačma se protekle sedmice mogla kupiti po minimalnoj ceni koja je iznosila 32.4 din/kg u Somboru i maksimalnoj ceni od 52 din/kg koja je zabeležena u Beogradu.

Cena stočnog brašna je varirala od 6 din/kg u Pančevu do 16 din/kg u Vranju.

Ponuda suncokretove sačme je bila na uobičajenon nivou a maloprodajna cena je varirala od 8 din/kg u Somboru do 40 din/kg u Pančevu.

## Agroinfo vesti

Opština Sremska Mitrovica objavila je oglas o davanju u zakup skoro 3 hiljade hektara oranica u državnoj svojini putem licitacije, koja ce se održati u Gradskoj skupštini 11. i 12. novembra. Parcele su površine od pet do 160 hektara, a početna cena se kreće od 7.000 do 18.000 dinara po hektaru. Na području Sremske Mitrovice nalazi se ukupno 6.687 hektara poljoprivrednog zemljišta u državnoj svojini, ali ostale površine jos nisu spremne za davanje u zakup, uglavnom zbog nerešenog pitanja vlasništva.

U opštinama Bačka Topola i Mali Idoš do sada je pšenicom zasejana petina od planom predviđenih oko 14.000 ha. Setva se odvija sporo, jer još nije ubran kukuruz sa njiva za koje je planirano da se ove jeseni zaseju hlebnim žitom. Ratari koriste svaki trenutak lepog vremena kako bi u optimalnom roku, do 25. oktobra, posejali taj usev, ali je već sada izvesno da će setva biti produžena i na novembar. Što se jesenje berbe tiče, kukuruz je ubran sa 70% od 35.500 ha, uz prinos od 6,3 t/ha. Ovdašnji poljoprivrednici zadovoljni su rodnom, ali nisu sa cenom, pa će ga, posle poskupljenja gasa od 60%, većina paora koristiti kao energent.

**Cene žitarica i stočne hrane u Srbiji za period 13-19.10.2008. godine**

Proizvod	Jed.Mere	Mesto prodaje	Centralna Srbija													Vojvodina					
			Beograd	Obrenovac	Čačak	Kragujevac	Kraljevo	Loznica	Niš	Pirot	Požarevac	Smederevo	Vranje	Zaječar	Kikinda	Novi Sad	Pančevo	Sombor	S.Mitrovica	Subotica	Zrenjanin
Kukuruz/okrunjen p.s.	Džak 50 kg	Pijaca	13	14	13	14	13	13	13	---	12	13	15	---	10	12	10	8	11	---	13
Kukuruz/okrunjen p.s.	Rinfuz	Pijaca	---	---	---	12	---	---	---	---	---	---	---	---	---	---	---	7.5	11	---	8
Kukuruz/okrunjen p.s.	Džak 50 kg	Silos/mlin	---	---	---	---	---	16	---	---	---	---	---	---	---	---	---	---	---	---	---
Kukuruz/okrunjen p.s.	Rinfuz	Silos/mlin	---	---	---	---	---	---	---	---	---	10	---	---	7.5	8	7	---	---	---	---
Kukuruz/okrunjen v.s.	Džak 50 kg	Pijaca	---	---	---	---	---	---	---	---	---	---	15	---	---	---	---	---	11	---	---
Kukuruz/okrunjen v.s.	Rinfuz	Pijaca	---	---	---	---	---	---	---	---	---	---	---	---	---	---	---	8.2	11	---	---
Kukuruz/okrunjen v.s.	Džak 50 kg	Silos/mlin	---	---	---	---	---	---	---	---	---	---	---	---	---	---	---	---	---	---	---
Kukuruz/okrunjen v.s.	Rinfuz	Silos/mlin	---	---	---	---	---	---	---	---	---	---	---	---	8	---	---	---	---	---	---
Kukuruz u klip	Rinfuz	Pijaca	---	---	---	---	---	---	---	---	---	8	---	---	---	5	---	6	7	---	---
Lucerkino seno u balama	Bala/12 do 25kg	Gazdinstvo	---	14	12	---	---	14	13	10	---	---	---	---	14	12	11	10	12	---	12
Lucerkino seno u balama	Bala/12 do 25kg	Pijaca	---	16	---	---	---	12	13	12	15	---	---	---	---	---	12	---	13	---	13
Lucerkino brašno min.15%prot.	Džak 25 kg.	Maloprodaja	---	30	30	---	---	30	30	---	---	---	---	---	---	---	35	11	32	---	---
Pšenica	Džak 50 kg	Pijaca	15	18	18	18	18	15	20	---	---	12	---	---	---	---	15	---	13	---	---
Pšenica	Rinfuz	Pijaca	---	---	16	---	---	---	---	---	---	---	---	---	---	---	---	14.5	13	13.5	---
Pšenica	Rinfuz	Silos/mlin	14.6	---	---	---	---	---	---	15	13	---	---	---	15	14	14	---	---	---	---
Sojina sačma 44% prot.	Džak 50 kg	Maloprodaja	52	40	36	43	45	45	49	43	41	---	---	---	40	44	50	32	40	---	48
Stočni ječam	Rinfuz	Pijaca	---	---	13	---	---	---	---	---	---	---	---	---	---	---	---	14	13	---	---
Stočni ječam	Džak 50 kg	Pijaca	15	18	---	18	18	---	---	---	16	25	---	---	---	---	14	14.5	13	---	---
Stočni ječam	Rinfuz	Silos/mlin	---	---	---	---	---	---	---	---	---	---	---	---	---	---	---	---	---	---	---
Stočno brašno	Džak 33 kg	Silos/mlin	15	10	---	---	10	12	12	6	11	16	---	---	13	---	6	---	10	---	---
Suncokretova sačma 33% prot.	Džak 33 kg	Maloprodaja	---	13	16	15	37	35	36	32	16	---	---	---	16	33	40	8	15	---	33



**Promet robe na produktnoj berzi u Novom Sadu  
od 13 do 17. oktobra 2008. godine**

Najvažnije ove nedelje:

- početak prodaje regresiranog mineralnog đubriva
- novi nedeljni količinski i vrednosni rekord u trgovanju
- dalji pad cene pšenice i kukuruza na svetskim berzama

Dana 14.10.2008. godine, počela je preko „Produktne berze“ u Novom Sadu prodaja 50.000 tona regresiranog mineralnog đubriva. Predmet prodaje je mineralno đubrivo NPK 15:15:15, i mineralno đubrivo NPK 8:16:24. Đubrivo će se prodavati po ceni od 29.280,00 dinara po toni. Pravo na kupovinu imaju aktivna registrovana poljoprivredna gazdinstva u individualnom sektoru i poljoprivredne zadruge. Prodizvođač mineralnog đubriva je „Fertil“ Bačka Palanka, a roba se isporučuje sa utovarnih mesta koje kupac dogovara sa isporučiocem robe.

I ove nedelje trgovina kukuruzom dominira na Produktnoj berzi u Novom Sadu. Preko 90% ukupnog količinskog prometa se odnosi na ovu kulturu. Dominirala je trgovina sa promptnom isporukom (7.050 tona). Cena se kretala u rasponu od 7.00-7.30 din/kg bez PDV-a. Ponderisana ovonedeljna cena iznosi 7.17 din/kg bez PDV-a, što je pad od minimalnih 0.83% u odnosu na prethodnu nedelju. Svakako vest koja bi makar malo mogla da uteši proizvođače je da je zaustavljen pad cene, čak bi se moglo govoriti o blagom rastu u drugoj polovini nedelje. Kukuruz sa odloženom isporukom je trgovan u količini od 2.000 tona sa cenom od 7.00 din/kg bez PDV-a početkom nedelje pa do 7.40 din/kg bez PDV-a krajem nedelje, što još više daje na značaju prethodnoj konstataciji o blagom pomeranju cene naviše.


Cenovni raspon trgovanja pšenicom je identičan prošlonedeljnom (13.20-13.50 din/kg bez PDV-a). Ponderisana ovonedeljna cena iznosi 13.38 din/kg bez PDV-a, što je minimalan rast 0.20% u odnosu na prethodnu nedelju. Praktično se može govoriti o zaustavljenom padu cene, pa čak i blagom rastu, koji se kao i kod kukuruza desio krajem nedelje.

Od ostalih roba trgovano je zrnom soje (27,00 din/kg bez PDV-a), mineralnim đurivom NPK 15:15:15 (35.50 din/kg bez PDV-a) i semenskom pšenicom u rasponu od 22.00-22.30 din/kg bez PDV-a.

Iz ponude izdvajamo mineralno đubrivo ureu po ceni od 40.00 din/kg bez PDV-a i suncokretove sačme po ceni od 7.20 din/kg bez PDV-a..

U okviru istrgovanih 10.600 tona robe, čija je ukupna vrednost iznosila 94.786.000,00 dinara, registrovane su sledeće kupoprodaje:

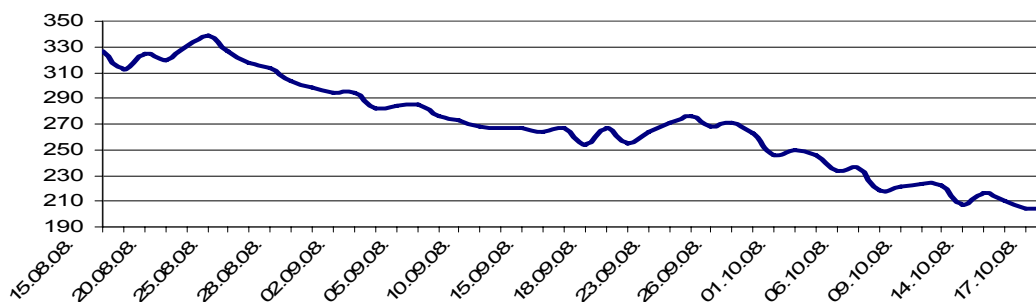
roba	ponuđena količina (tona)	cena ponude din/kg sa PDV-om	zaključena količina (tona)	zaključena cena din/kg sa PDV-om
kukuruz, veštački sušen, rod 2008., rinfuz, isporuka odmah	7.050	7.56-7.88	7.050	7.56-7.88
kukuruz, veštački sušen, JUS kvalitet, rod 2008., rinfuz, isporuka u toku novembra	2.000	7.56-7.99	2.000	7.56-7.99
soja, zrno, JUS kvalitet, rod 2008., rinfuz	25	29.16	25	29.16
pšenica, merkantilna, JUS kvalitet, rod 2008., rinfuz	1.400	14.26-14.58	1.400	14.26-14.58
semenska pšenica	75	23.76-24.08	75	23.76-24.08
npk 15:15:15	50	38.34	50	38.34
urea	575	43.20	-	-
suncokretova sačma, min. 33% proteina, rinfuz,	1.000	8.50	-	-



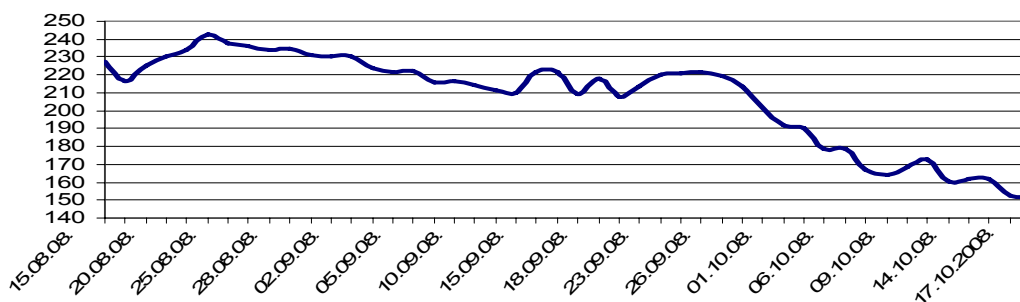
Cene poljoprivrednih proizvoda u protekloj nedelji na vodećim robnim berzama su bile (u proseku):

PREGLED DNEVNIH PROMENA CENA NA CBOT FJUČERS DEC 08					
	ponedeljak 12 <sup>00</sup>	utorak 12 <sup>00</sup>	sreda 12 <sup>00</sup>	četvrtak 12 <sup>00</sup>	petak 12 <sup>00</sup>
<b>Pšenica</b>	207.01 \$/t	216.20 \$/t	210.58 \$/t	204.15 \$/t	204.01 \$/t
<b>Kukuruz</b>	160.70 \$/t	161.96 \$/t	161.88 \$/t	152.74 \$/t	151.33 \$/t

Kretanje decembarskog fjučersa za pšenicu na čikaškoj berzi od 15.08-17.10.2008.



Kretanje decembarskog fjučersa za kukuruz na čikaškoj berzi od 15.08.-17.10.2008.



Cene pšenice i kukuruza beleže nove najniže cene od početka praćenja decembarskog fjučersa što se jasno vidi iz gornjih grafikona. Ovonedeljni pad cene pšenice iznosi 8.17%, a kukuruza 12.28% u odnosu na kraj prethodne nedelje.

PREGLED DNEVNIH PROMENA CENA NA CBOT FJUČERS					
	ponedeljak 12 <sup>00</sup>	utorak 12 <sup>00</sup>	sreda 12 <sup>00</sup>	četvrtak 12 <sup>00</sup>	petak 12 <sup>00</sup>
<b>Soja, zmo nov 08</b>	334.06 \$/t	340.67 \$/t	328.92 \$/t	314.97 \$/t	318.28 \$/t
<b>Sojina sačma dec 08</b>	256.00 \$/t	256.70 \$/t	247.50 \$/t	244.50 \$/t	252.00 \$/t

Cene soje i sojine sačme beleže dalji pad cene koji kod soje iznosi 11.52%, a kod sačme 8.70%.

BUDIMPEŠTA	PŠENICA	KUKURUZ
	<b>122,14 EUR/t (futures dec 08)</b>	<b>84,35 EUR/t (futures nov 08)</b>

Pad cene pšenice i kukuruza je prisutan i na budimpeštanskoj berzi, ali u mnogo blažem obliku u odnosu na severnoameričko tržište. Cena pšenice beleži pad od 1.79%, a kukuruza 5.71% u odnosu na prethodnu nedelju.

EURONEXT PARIZ 17.10.2008.	PŠENICA	KUKURUZ
	<b>138,00 EUR/t (futures nov 08)</b>	<b>127,50 EUR/t (futures nov 08)</b>

Cene pšenice i kukuruza na pariskoj berzi su takođe u padu, s tim što je pad cene nešto izraženiji (8.00%) kod pšenice u odnosu na kukuruz (2.67%).